

(53.4) مليون دولار قيمة الصادرات الصناعية لمحافظة اربد

كانون ثاني 2019

بلغت القيمة الكلية لشهادات المنشأ الصادرة من غرفة صناعة اربد لشهر كانون ثاني لعام 2019 حوالي (53.4) مليون دولار، مقارنة بشهادات المنشأ الصادرة لشهر كانون ثاني من عام 2018 التي بلغت (53) مليون دولار، بنسبة ارتفاع بلغت (0.6%) عن نفس الفترة من العام الماضي. و بلغ عدد شهادات المنشأ الصادرة من غرفة صناعة اربد لشهر كانون ثاني 2019 (1396) شهادة مقارنة مع (1430) شهادة لنفس الفترة من العام السابق.

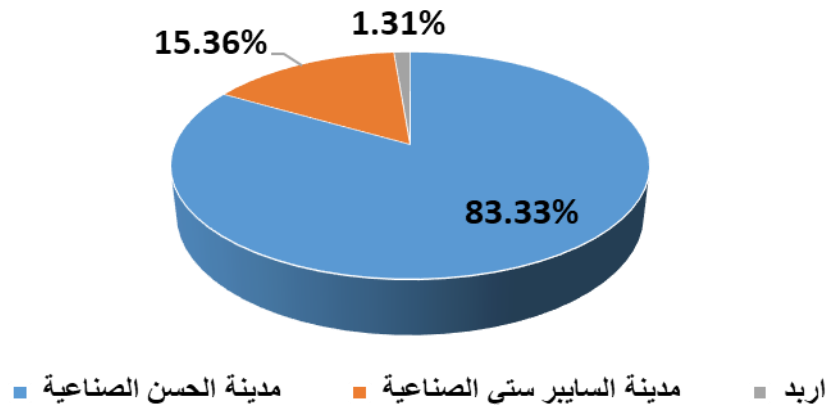
➤ ويبين الجدول ادناه صادرات المدن الصناعية في اربد موزعة كالتالي: (مليون دولار)

المدينة الصناعية	كانون ثاني 2019	كانون ثاني 2018	مقدار التغير	مقدار التغير النسبي
مدينة الحسن الصناعية	44.5	46.4	-1.9	%-4.1
مدينة السايبر سيتي الصناعية	8.2	4.9	3.2	%65.7
اربد	0.7	1.7	-1	%(-77.9)
الصادرات الصناعية الكلية	53.4	53	0.4	%0.6

ومن الجدير بالذكر انه تم تصدير ما قيمته (4.9) مليون دولار حسب اتفاقية الدول العربية.

➤ ويوضح الشكل ادناه الحصة النسبية لصادرات المدن الصناعية في اربد من اجمالي الصادرات الصناعية:

الحصة النسبية لصادرات المدن الصناعية



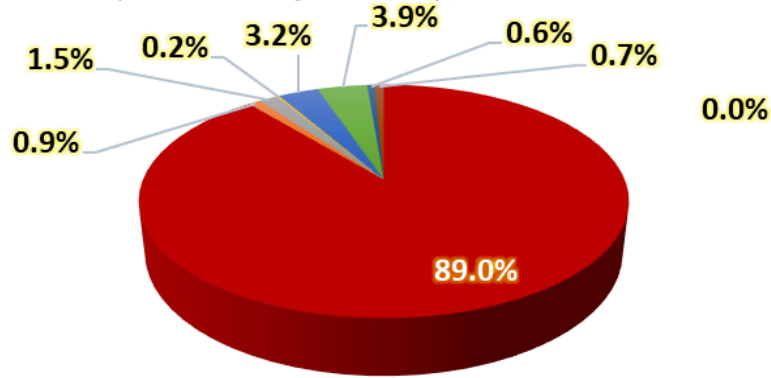
➤ الصادرات القطاعية / التركيب السلعي للصادرات:

التسلسل	القطاع	كانون ثاني / 2019/	كانون ثاني / 2018/	مقدار التغير النسبي
1	قطاع الصناعات الجلدية والمحيطات	47.6 مليون دولار	47.4 مليون دولار	%0.3
2	قطاع الصناعات العلاجية واللوازم الطبية	2.1 مليون دولار	1.2 مليون دولار	%72.6
3	قطاع الصناعات الهندسية والكهربائية	771 الف دولار	361 الف دولار	%113.4
1	قطاع الصناعات التموينية والغذائية	1.7 مليون دولار	1.7 مليون دولار	%(-1.6)
2	قطاع الصناعات البلاستيكية والمطاطية	482 الف دولار	525 الف دولار	%(-8.2)
3	قطاع الصناعات الكيماوية ومستحضرات التجميل	371 الف دولار	453 الف دولار	%(-18.1)
4	قطاع الصناعات الانشائية	315 الف دولار	1.1 مليون دولار	%(-70.8)
5	قطاع التعبئة والتغليف والكرتون واللوازم المكتبية	82 الف دولار	262 الف دولار	%(-68.7)

➤ ويوضح الشكل ادناه الحصة النسبية لصادرات القطاعية في اربد من اجمالي الصادرات

الصناعية:

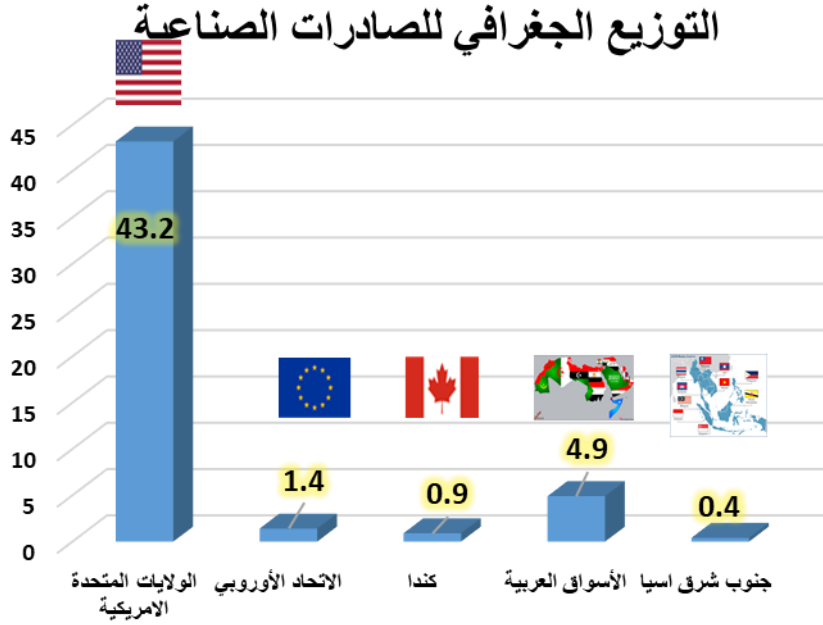
الحصة النسبية للصادرات القطاعية



- قطاع الصناعات الجلدية والمحيطات
- قطاع الصناعات البلاستيكية والمطاطية
- قطاع الصناعات الهندسية والكهربائية
- قطاع الصناعات العلاجية واللوازم الطبية
- قطاع الصناعات التموينية والغذائية
- قطاع الصناعات الانشائية
- قطاع الصناعات الكيماوية ومستحضرات التجميل
- قطاع التعدين والمواد الطبيعية

➤ التوزيع الجغرافي للصادرات:

أشار ابو حسان إلى أنه وبحسب الأرقام المسجلة لدى الغرفة فقد كانت الصادرات موزعة على المناطق الجغرافية التالية: (مليون دولار)



- حسب الأرقام الواردة بالجدول رقم (1) يتبين أن معظم صادراتنا هي من مدينة الحسن الصناعية حيث شكلت ما نسبته (83.4%) من إجمالي الصادرات.
- إن صادرات غرفة صناعة اربد الى الولايات المتحدة الأمريكية شكلت ما نسبته (80.9%)
- إن (89.1%) من الصادرات هي ضمن قطاع الصناعات الجلدية والمحيطات.
- إن صادرات الأردن الى الدول العربية كانت نسبتها ما يقارب (9.1%).

وتفضلوا بقبول فائق الاحترام،،،

رئيس مجلس إدارة غرفة صناعة اربد

هاني ابو حسان