

## (90.7) مليون دولار قيمة الصادرات الصناعية لغرفة صناعة اربد لشهر آذار 2021

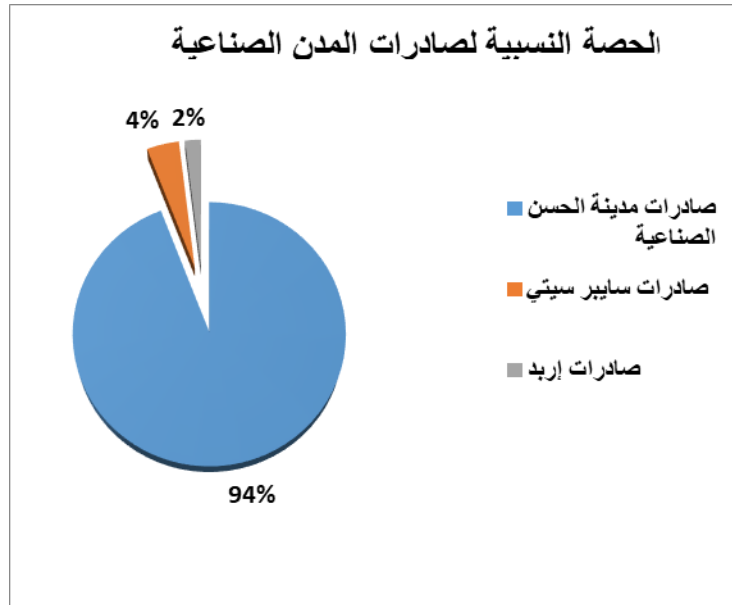
بلغت القيمة الكلية لشهادات المنشأ الصادرة من غرفة صناعة اربد لشهر آذار لعام 2021 حوالي (91) مليون دولار، مقارنة بشهادات المنشأ الصادرة لشهر آذار من عام 2020 التي بلغت (46.4) مليون دولار، بنسبة ارتفاع بلغت حوالي (95.4%) عن نفس الفترة من العام الماضي حيث بلغ عدد شهادات المنشأ الصادرة من غرفة صناعة اربد لشهر آذار 2021 (1661) شهادة مقارنة مع (941) شهادة لنفس الفترة من العام السابق.

➤ ويبين الجدول ادناه صادرات المدن الصناعية في اربد موزعة كالتالي: (مليون دولار)

| المدينة الصناعية            | آذار 2021 | آذار 2020 | مقدار التغير | مقدار التغير النسبي |
|-----------------------------|-----------|-----------|--------------|---------------------|
| مدينة الحسن الصناعية        | 85.4      | 40.8      | 44.6         | ↑ 109.3%            |
| مدينة السايبر سيتي الصناعية | 3.5       | 4.0       | 0.5-         | ↓ 12.5%             |
| اربد                        | 1.8       | 1.6       | 0.2          | ↑ 12.5%             |
| الصادرات الصناعية الكلية    | 90.7      | 46.4      | 44.3         | ↑ 95.4%             |

ومن الجدير بالذكر انه تم تصدير ما قيمته (4.6) مليون دولار حسب اتفاقية الدول العربية.

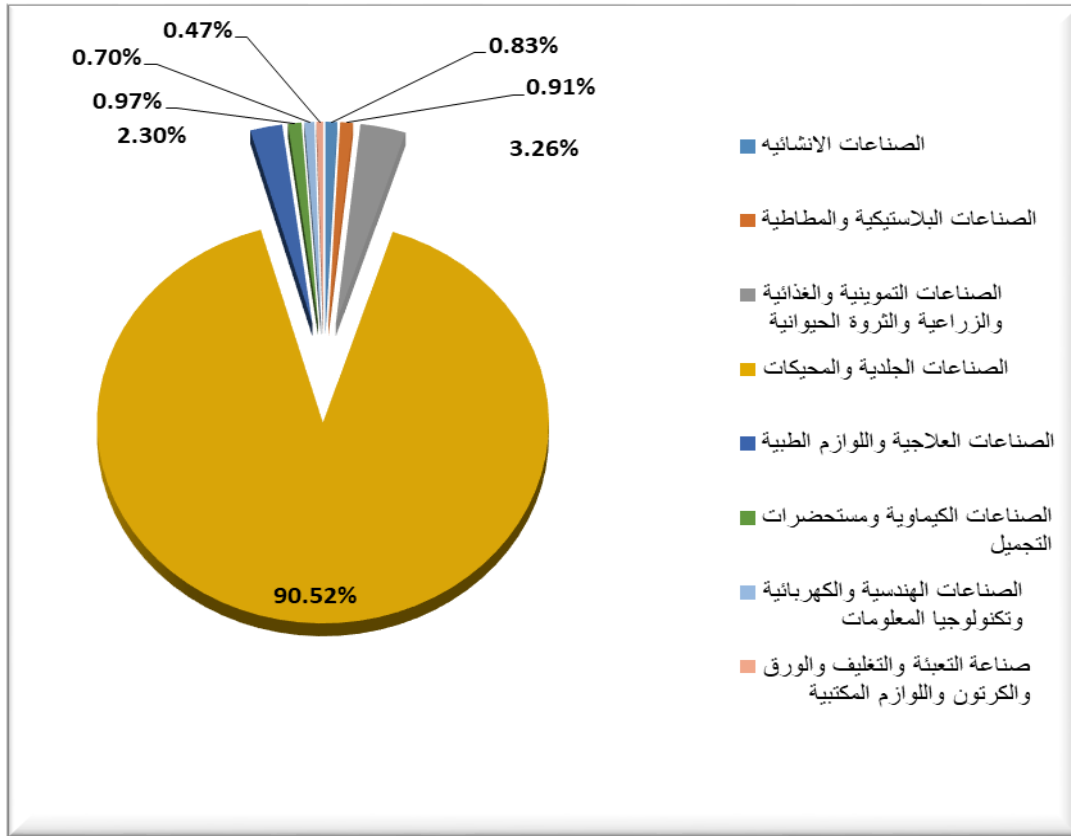
➤ ويوضح الشكل ادناه الحصة النسبية لصادرات المدن الصناعية في اربد من اجمالي الصادرات الصناعية:



➤ الصادرات القطاعية / التركيب السلعي للصادرات:

| التسلسل | القطاع   | آذار / 2021      | آذار / 2020      | مقدار التغير النسبي |
|---------|--|------------------|------------------|---------------------|
| 1       | قطاع الصناعات الجلدية والمحكيات                  | 82.1 مليون دولار | 37.5 مليون دولار | 119%                |
| 2       | قطاع التعبئة والتغليف والكرتون واللوازم المكتبية | 429 ألف دولار    | 163 ألف دولار    | 163%                |
| 3       | قطاع الصناعات الهندسية والكهربائية               | 0.63 مليون دولار | 0.4 مليون دولار  | 72%                 |
| 4       | قطاع الصناعات الترمينية والغذائية                | 3 مليون دولار    | 2.3 مليون دولار  | 31%                 |
| 5       | قطاع الصناعات البلاستيكية والمطاطية              | 0.82 مليون دولار | 0.8 مليون دولار  | 2%                  |
| 6       | قطاع الصناعات العلاجية واللوازم الطبية           | 2.1 مليون دولار  | 3.1 مليون دولار  | -33%                |
| 7       | قطاع الصناعات الكيماوية ومستحضرات التجميل        | 0.88 مليون دولار | 1.3 مليون دولار  | -31%                |
| 8       | قطاع الصناعات الانشائية                          | 0.75 مليون دولار | 0.9 مليون دولار  | -19%                |

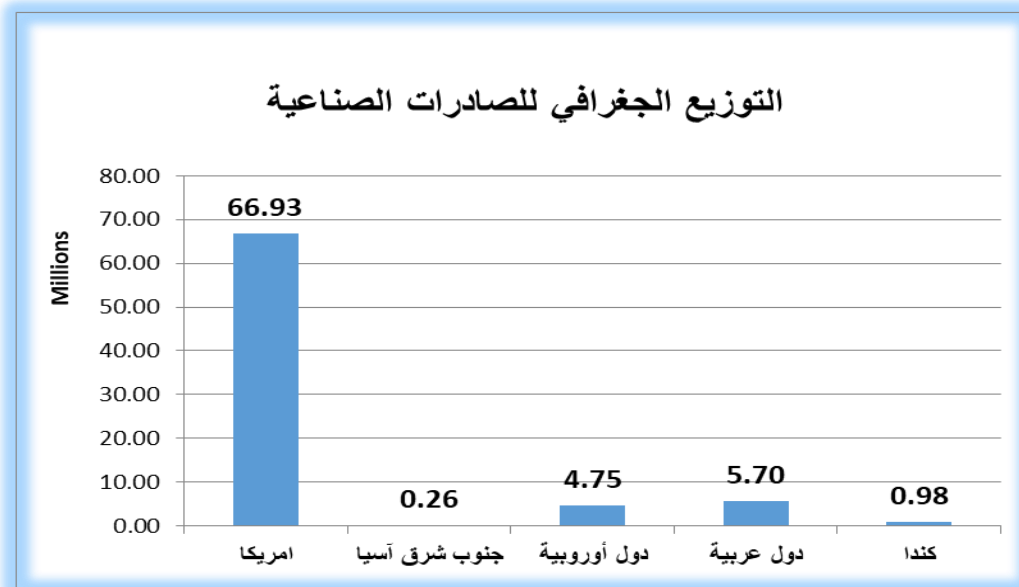
➤ ويوضح الشكل ادناه الحصة النسبية للصادرات القطاعية في اريد من اجمالي الصادرات الصناعية:



### ➤ التوزيع الجغرافي للصادرات:

أشار ابو حسان إلى أن الارتفاع الكبير بقيمة الصادرات لهذا الشهر مقارنة مع شهر آذار من عام 2020 ناتج عن اغلاق معظم القطاعات الصناعية في شهر آذار من العام السابق نتيجة جائحة كورونا وقبل فتح القطاعات الصناعية بالتدرج إلا ان هذه الارقام مبشرة لعودة الصادرات كما كانت.

التوزيع الجغرافي للصادرات الصناعية بالمليون دولار:



- حسب الأرقام الواردة بالجدول رقم (1) يتبين أن معظم صادراتنا هي من مدينة الحسنة الصناعية حيث شكلت ما نسبته (94%) من إجمالي الصادرات.
- إن صادرات غرفة صناعة اربد الى الولايات المتحدة الأمريكية شكلت ما نسبته (73.8%)
- إن (90.5%) من الصادرات هي ضمن قطاع الصناعات الجلدية والمحيطات.
- إن صادرات الأردن الى الدول العربية كانت نسبتها ما يقارب (6.3%).

وتفضلوا بقبول فائق الاحترام،،،

رئيس مجلس إدارة غرفة صناعة اربد  
هاني أبو حسان