

## (54.8) مليون دولار قيمة الصادرات الصناعية لغرفة صناعة اربد

### نيسان 2020

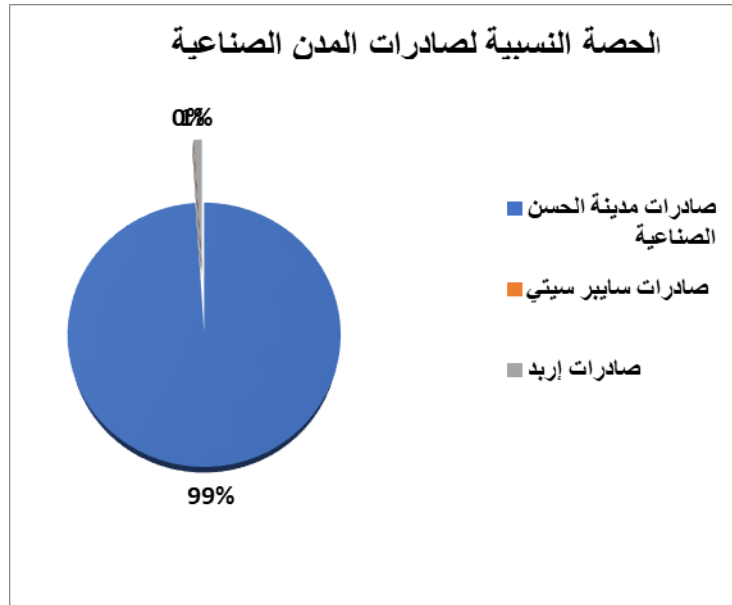
بلغت القيمة الكلية لشهادات المنشأ الصادرة من غرفة صناعة اربد لشهر نيسان لعام 2020 حوالي (55) مليون دولار، مقارنة بشهادات المنشأ الصادرة لشهر نيسان من عام 2019 التي بلغت (61.6) مليون دولار، بنسبة انخفاض بلغت حوالي (11%) عن نفس الفترة من العام الماضي. حيث بلغ عدد شهادات المنشأ الصادرة من غرفة صناعة اربد لشهر نيسان 2020 (635) شهادة مقارنة مع (1372) شهادة لنفس الفترة من العام السابق.

➤ ويبين الجدول ادناه صادرات المدن الصناعية في اربد موزعة كالتالي: (مليون دولار)

| المدينة الصناعية            | نيسان 2020 | نيسان 2019 | مقدار التغير | مقدار التغير النسبي |
|-----------------------------|------------|------------|--------------|---------------------|
| مدينة الحسن الصناعية        | 54.2       | 52.5       | 1.7          | 3.2% ↑              |
| مدينة السايبر سيتي الصناعية | 0          | 6.8        | -6.8         | 100% ↓              |
| اربد                        | 0.6        | 2.3        | -1.7         | 75.2% ↓             |
| الصادرات الصناعية الكلية    | 54.8       | 61.6       | -6.8         | 11% ↓               |

ومن الجدير بالذكر انه تم تصدير ما قيمته (3.1) مليون دولار حسب اتفاقية الدول العربية.

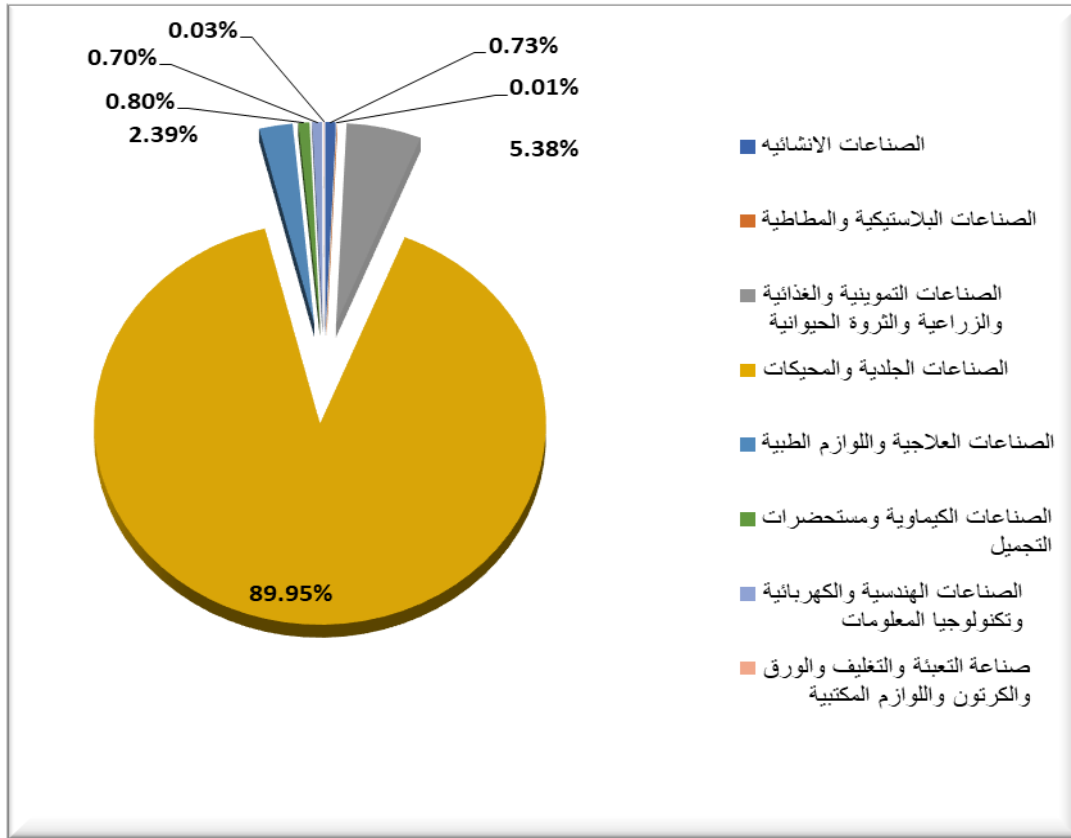
➤ ويوضح الشكل ادناه الحصة النسبية لصادرات المدن الصناعية في اربد من اجمالي الصادرات الصناعية:



➤ الصادرات القطاعية / التركيب السلعي للصادرات:

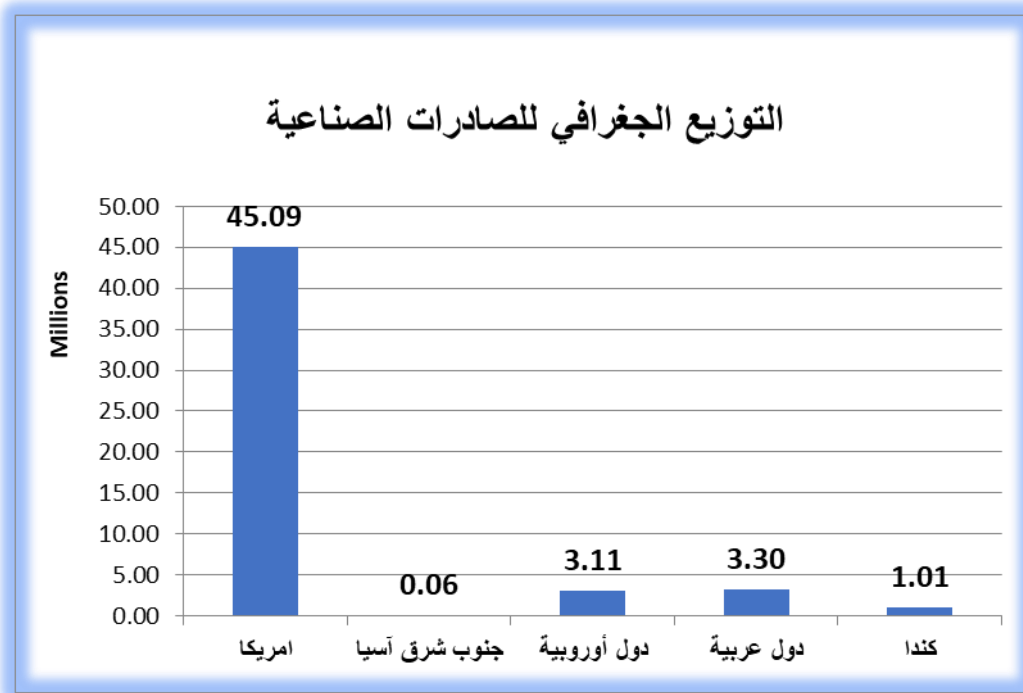
| التسلسل  | القطاع   | نيسان / 2020     | نيسان / 2019     | مقدار التغير النسبي |
|--|--|------------------|------------------|---------------------|
| 1   | قطاع الصناعات التموينية والغذائية                | 2.9 مليون دولار  | 2.1 مليون دولار  | 44%                 |
| 1  | قطاع الصناعات الجلدية والمحكيات                  | 49.2 مليون دولار | 51.8 مليون دولار | -5%                 |
| 2  | قطاع الصناعات العلاجية واللوازم الطبية           | 1.3 مليون دولار  | 2.5 مليون دولار  | -48%                |
| 3  | قطاع الصناعات الانشائية                          | 0.4 مليون دولار  | 1.7 مليون دولار  | -76%                |
| 4  | قطاع الصناعات الكيماوية ومستحضرات التجميل        | 437 ألف دولار    | 683 ألف دولار    | -36%                |
| 5  | قطاع الصناعات البلاستيكية والمطاطية              | 8 آلاف دولار     | 1 مليون دولار    | -99%                |
| 6  | قطاع الصناعات الهندسية والكهربائية               | 0.4 مليون دولار  | 1.1 مليون دولار  | -64%                |
| 7  | قطاع التعبئة والتغليف والكرتون واللوازم المكتبية | 18 ألف دولار     | 781 ألف دولار    | -98%                |

➤ ويوضح الشكل ادناه الحصة النسبية للصادرات القطاعية في اربد من اجمالي الصادرات الصناعية:



### ➤ التوزيع الجغرافي للصادرات:

أشار ابو حسان إلى أنه وبحسب الأرقام المسجلة لدى الغرفة فقد كانت الصادرات موزعة على المناطق الجغرافية التالية: (مليون دولار)



- حسب الأرقام الواردة بالجدول رقم (1) يتبين أن معظم صادراتنا هي من مدينة الحسنة الصناعية حيث شكلت ما نسبته (99%) من إجمالي الصادرات.
- إن صادرات غرفة صناعة اربد الى الولايات المتحدة الأمريكية شكلت ما نسبته (82%)
- إن (90%) من الصادرات هي ضمن قطاع الصناعات الجلدية والمحيكات.
- إن صادرات الأردن الى الدول العربية كانت نسبتها ما يقارب (6%).
- كما أشار أبو حسان إلى إن انخفاض الصادرات يعزى إلى الظروف التي نمر بها نتيجة جائحة كورونا التي أثرت ليس فقط على الاقتصاد الأردني وإنما على الاقتصاد العالمي ونأمل أن تستعيد كافة القطاعات الاقتصادية عافيتها بأقرب وقت.

وتفضلوا بقبول فائق الاحترام،،،

رئيس مجلس إدارة غرفة صناعة اربد

هاني أبو حسان