

(123.5) مليون دولار قيمة الصادرات الصناعية لمحافظة اربد

تموز 2021

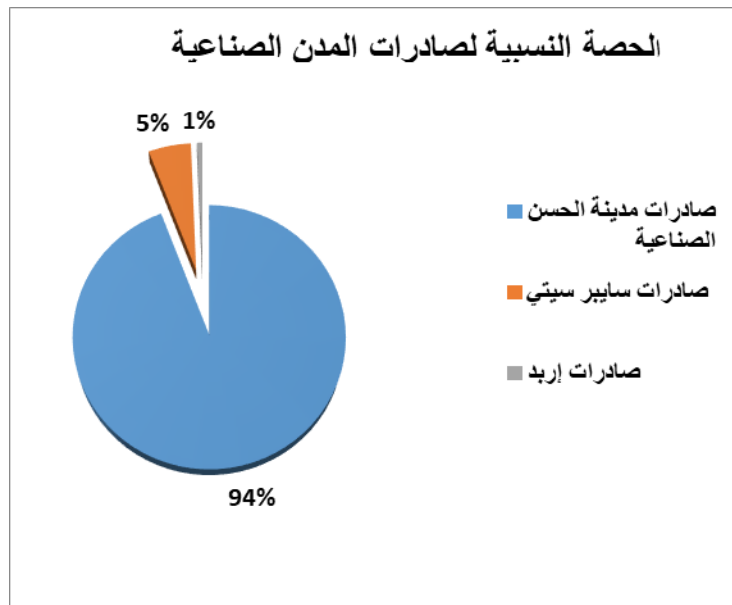
بلغت القيمة الكلية لشهادات المنشأ الصادرة من غرفة صناعة اربد لشهر تموز لعام 2021 حوالي (123) مليون دولار، مقارنة بشهادات المنشأ الصادرة لشهر تموز من عام 2020 التي بلغت (109) مليون دولار، بنسبة ارتفاع بلغت حوالي (13%) عن نفس الفترة من العام الماضي. حيث بلغ عدد شهادات المنشأ الصادرة من غرفة صناعة اربد لشهر تموز 2021 (1379) شهادة مقارنة مع (1546) شهادة لنفس الفترة من العام السابق.

➤ ويبين الجدول ادناه صادرات المدن الصناعية في اربد موزعة كالتالي: (مليون دولار)

المدينة الصناعية	تموز 2021	تموز 2020	مقدار التغير	مقدار التغير النسبي
مدينة الحسن الصناعية	116.3	100.2	16.1	%16 ↑
مدينة السايبر سيتي الصناعية	6.4	5.9	0.5	%8 ↑
اربد	0.8	3.3	2.5-	%75- ↓
الصادرات الصناعية الكلية	123.5	109.4	14.1	%12.9 ↑

ومن الجدير بالذكر انه تم تصدير ما قيمته (2.9) مليون دولار حسب اتفاقية الدول العربية مقارنة بالصادرات حسب نفس الاتفاقية لعام 2020 والتي بلغت (7.7) مليون دولار بنسبة انخفاض بلغت حوالي (38%).

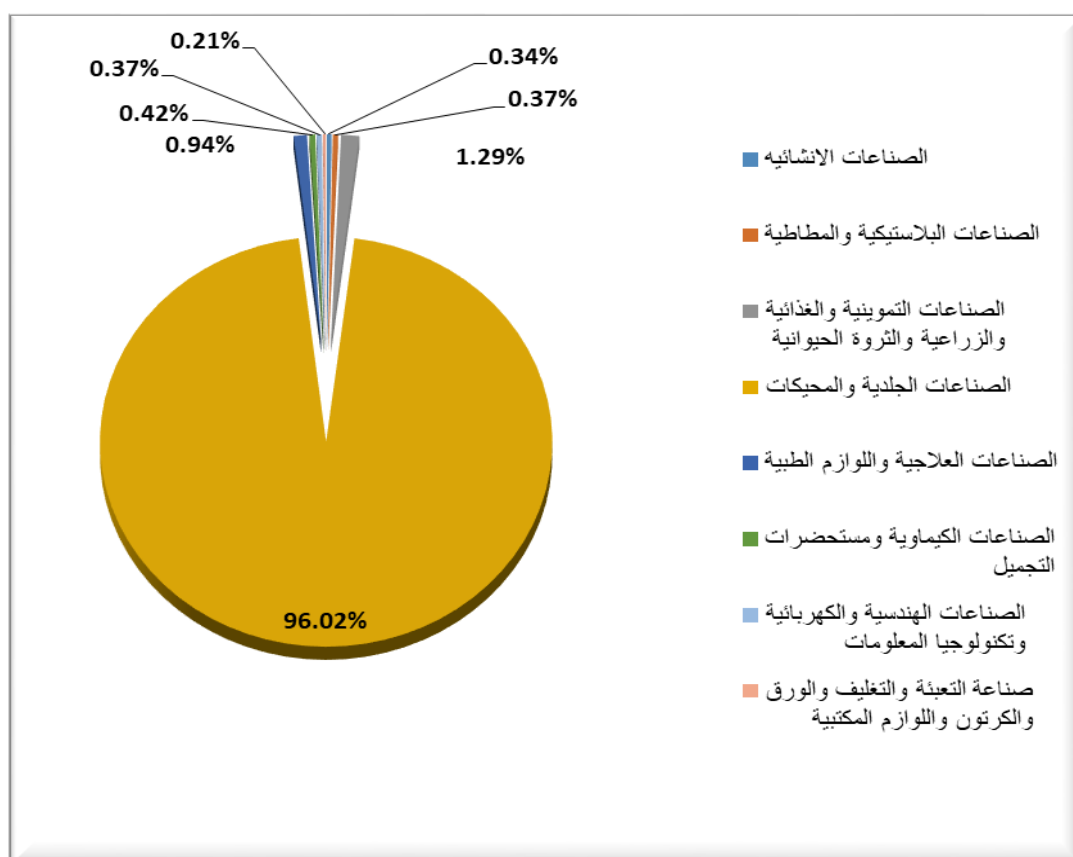
➤ ويوضح الشكل ادناه الحصة النسبية لصادرات المدن الصناعية في اربد من اجمالي الصادرات الصناعية:



➤ الصادرات القطاعية / التركيب السلعي للصادرات:

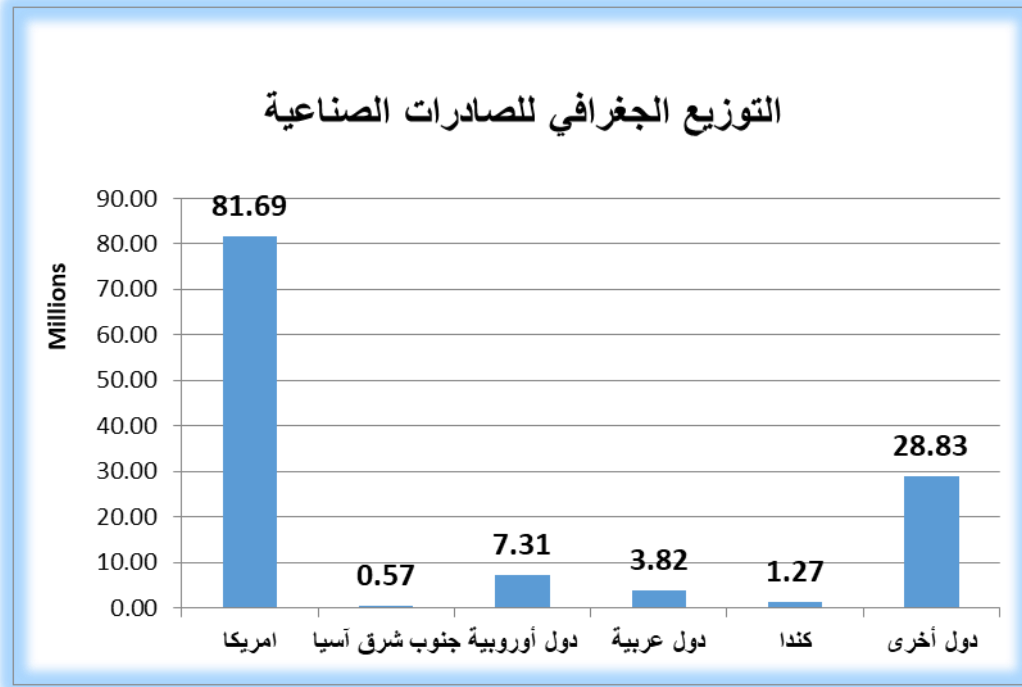
التسلسل	القطاع	تموز / 2021	تموز / 2020	مقدار التغير النسبي
1	قطاع الجلدية والمحيطات	118.6 مليون دولار	98.1 مليون دولار	21%
2	قطاع الصناعات الهندسية والكهربائية	0.45 مليون دولار	0.3 مليون دولار	66%
3	قطاع الصناعات التعدينية	54 ألف دولار	50 ألف دولار	8%
4	قطاع الصناعات الكيماوية ومستحضرات التجميل	0.5 مليون دولار	0.63 مليون دولار	-18%
5	قطاع التعبئة والتغليف والورق والكرتون	0.26 مليون دولار	0.54 مليون دولار	-51%
6	قطاع الصناعات الترمينية والغذائية	1.6 مليون دولار	2.3 مليون دولار	-30%
7	قطاع الصناعات الانشائية	0.4 مليون دولار	3 مليون دولار	-86%
8	قطاع الصناعات البلاستيكية والمطاطية	0.5 مليون دولار	0.72 مليون دولار	-36%
9	قطاع الصناعات العلاجية واللوازم الطبية	1.2 مليون دولار	3.8 مليون دولار	-69%

➤ ويوضح الشكل ادناه الحصة النسبية للصادرات القطاعية في اريد من اجمالي الصادرات الصناعية:



➤ التوزيع الجغرافي للصادرات:

أشار أبو حسان إلى أنه وبحسب الأرقام المسجلة لدى الغرفة فقد كانت الصادرات موزعة على المناطق الجغرافية التالية: (مليون دولار)



- حسب الأرقام الواردة بالجدول رقم (1) يتبين أن معظم صادراتنا هي من مدينة الحسنة الصناعية حيث شكلت ما نسبته (94.2%) من إجمالي الصادرات.
- إن صادرات غرفة صناعة أريد إلى الولايات المتحدة الأمريكية شكلت ما نسبته (66.2%) مقارنة بنسبة الصادرات إلى الولايات المتحدة للعام الماضي والتي بلغت نسبتها (74.7%).
- إن (96%) من الصادرات هي ضمن قطاع الصناعات الجلدية والمحيطات.
- إن صادرات الأردن إلى الدول العربية كانت نسبتها ما يقارب (3.1%).

وتفضلوا بقبول فائق الاحترام،،،

رئيس مجلس إدارة غرفة صناعة أريد

هاني أبو حسان