

(122.6) مليون دولار قيمة الصادرات الصناعية لمحافظة اربد

كانون الأول 2020

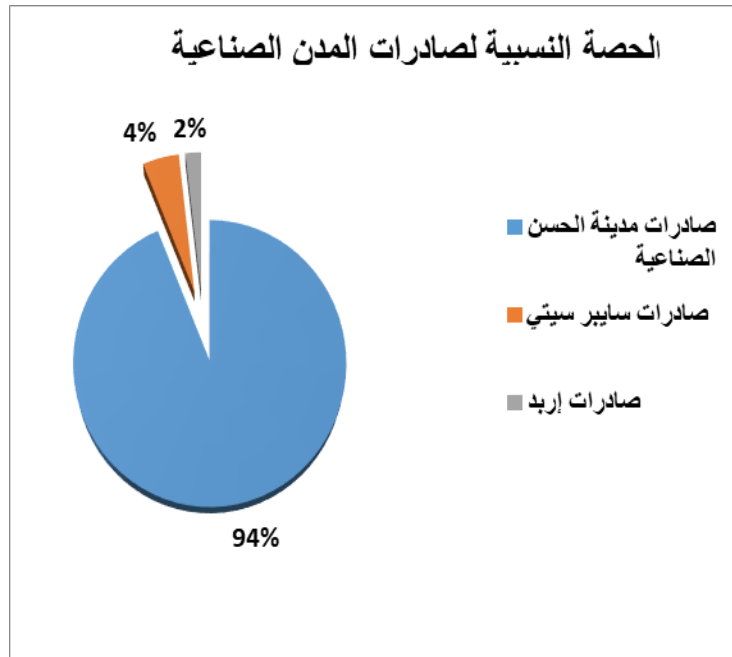
بلغت القيمة الكلية لشهادات المنشأ الصادرة من غرفة صناعة اربد لشهر كانون الأول لعام 2020 حوالي (123) مليون دولار، مقارنة بشهادات المنشأ الصادرة لشهر كانون الأول من عام 2019 التي بلغت حوالي (100.2) مليون دولار، بنسبة ارتفاع بلغت حوالي (22.3%) عن نفس الفترة من العام الماضي. حيث بلغ عدد شهادات المنشأ الصادرة من غرفة صناعة اربد لشهر كانون الأول 2020 (1552) شهادة مقارنة مع (1722) شهادة لنفس الفترة من العام السابق.

➤ ويبين الجدول ادناه صادرات المدن الصناعية في اربد موزعة كالتالي: (مليون دولار)

المدينة الصناعية	كانون الأول 2020	كانون الأول 2019	مقدار التغير	مقدار التغير النسبي
مدينة الحسن الصناعية	114.9	88.8	26.1	↑ 29.34%
مدينة السايبر سيتي الصناعية	5.4	9.7	-4.3	↓ -43.92%
اربد	2.3	1.7	0.6	↑ 33.5%
الصادرات الصناعية الكلية	122.6	100.2	22.4	↑ 22.3%

ومن الجدير بالذكر انه تم تصدير ما قيمته (6.2) مليون دولار حسب اتفاقية الدول العربية.

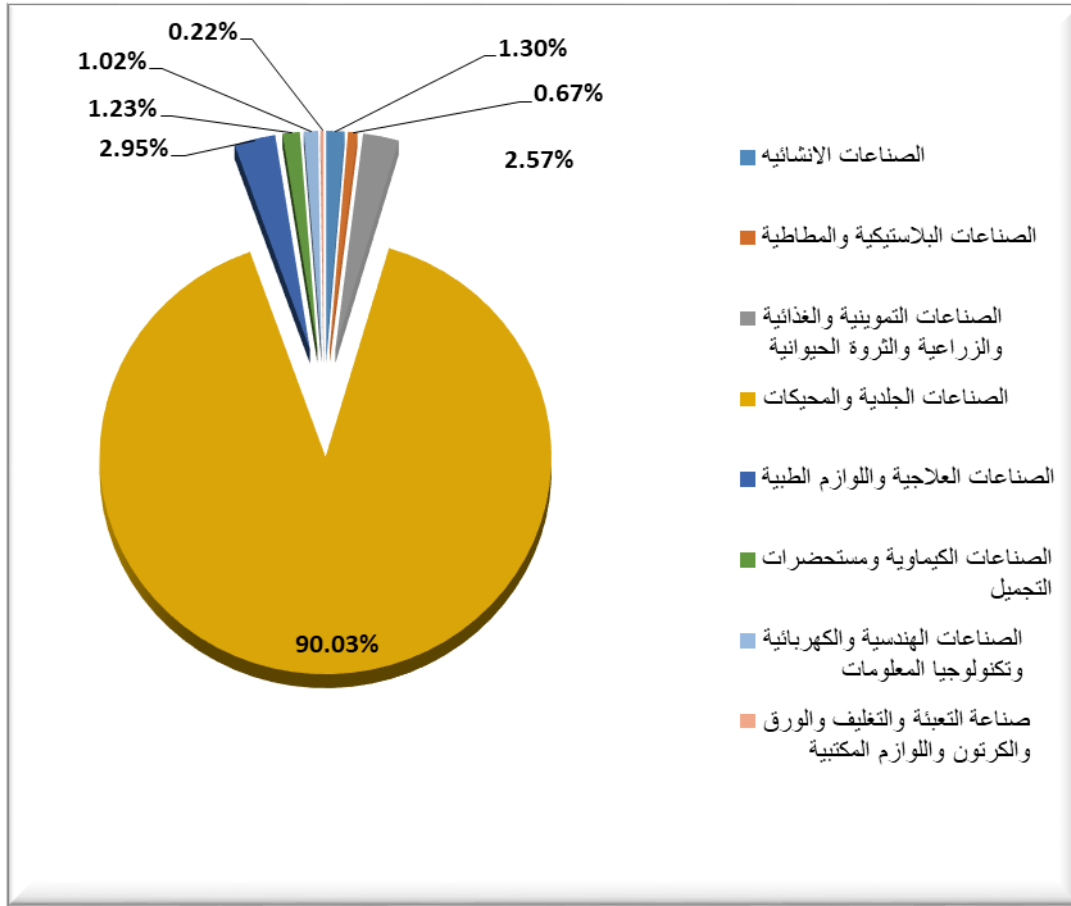
➤ ويوضح الشكل ادناه الحصة النسبية لصادرات المدن الصناعية في اربد من اجمالي الصادرات الصناعية:



➤ الصادرات القطاعية / التركيب السلعي للصادرات:

التسلسل	القطاع	كانون الأول/2020	كانون الأول /2019	مقدار التغير النسبي
1	قطاع الجلدية والمحيطات	110.4 مليون دولار	91.4 مليون دولار	21%
2	قطاع الصناعات الانشائية	1.6 مليون دولار	1.4 مليون دولار	13%
3	قطاع التعبئة والتغليف والورق والكرتون	272 ألف دولار	221 ألف دولار	23%
4	قطاع الصناعات الكيماوية ومستحضرات التجميل	1.5 مليون دولار	1.2 مليون دولار	23%
5	قطاع الصناعات الهندسية والكهربائية	1.2 مليون دولار	0.29 مليون دولار	331%
6	قطاع التموينية والغذائية	3.1 مليون دولار	2.2 مليون دولار	38%
7	قطاع الصناعات العلاجية واللوازم الطبية	3.6 مليون دولار	2 مليون دولار	83%
8	قطاع الصناعات البلاستيكية والمطاطية	0.82 مليون دولار	1.4 مليون دولار	-42%

➤ ويوضح الشكل ادناه الحصة النسبية للصادرات القطاعية في اريد من اجمالي الصادرات الصناعية:

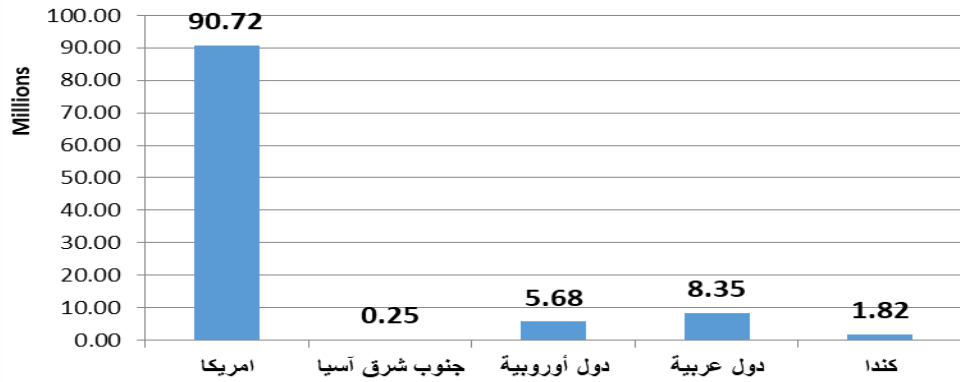


➤ التوزيع الجغرافي للمصادر:

أشار رئيس لجنة إدارة غرفة صناعة اريد د. حسام الوقفي أنه وحسب الارقام المسجلة لدى الغرفة فان شهر كانون الأول هو الشهر الوحيد الذي زادت صادرات الغرفة فيه مقارنة مع نفس الشهر من عام 2019 بعد جائحة كورونا وأن الزيادة كانت بمعظم القطاعات الصناعية ولكن بدرجات متفاوتة ونأمل ان تستمر هذه الزيادة بالعام القادم ولكن هذا يتطلب جهد من الجميع قطاع حكومي وقطاع خاص لتذليل كافة الصعوبات التي يواجهها التصدير.

و قد كانت الصادرات موزعة على المناطق الجغرافية التالية: (مليون دولار)

التوزيع الجغرافي للصادرات الصناعية



- حسب الأرقام الواردة بالجدول رقم (1) يتبين أن معظم صادراتنا هي من مدينة الحسنة الصناعية حيث شكلت ما نسبته (93.7%) من إجمالي الصادرات.
- إن صادرات غرفة صناعة اربد الى الولايات المتحدة الأمريكية شكلت ما نسبته (74%)
- إن (90%) من الصادرات هي ضمن قطاع الصناعات الجلدية والمحيطات.
- إن صادرات الأردن الى الدول العربية كانت نسبتها ما يقارب (6.8%).
- ان معظم القطاعات زادت صادراتها بنسب جيدة مقارنة بصادرات نفس الفترة للعام 2019

وتفضلوا بقبول فائق الاحترام،،،

رئيس لجنة إدارة غرفة صناعة اربد

د. حسام الوقفي