

## (132) مليون دولار قيمة الصادرات الصناعية لمحافظة اربد

تموز 2019

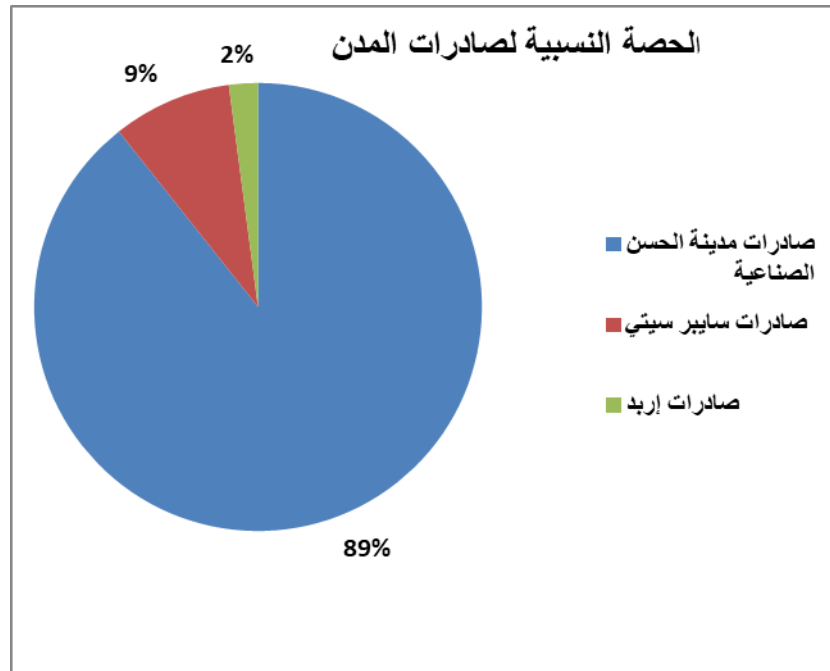
بلغت القيمة الكلية لشهادات المنشأ الصادرة من غرفة صناعة اربد لشهر تموز لعام 2019 حوالي (132) مليون دولار، مقارنة بشهادات المنشأ الصادرة لشهر تموز من عام 2018 التي بلغت (70.5) مليون دولار، بنسبة ارتفاع بلغت حوالي (87%) عن نفس الفترة من العام الماضي. حيث بلغ عدد شهادات المنشأ الصادرة من غرفة صناعة اربد لشهر تموز 2019 (1979) شهادة مقارنة مع (1115) شهادة لنفس الفترة من العام السابق.

➤ ويبين الجدول ادناه صادرات المدن الصناعية في اربد موزعة كالتالي: (مليون دولار)

| المدينة الصناعية            | تموز 2019 | تموز 2018 | مقدار التغير | مقدار التغير النسبي |
|-----------------------------|-----------|-----------|--------------|---------------------|
| مدينة الحسن الصناعية        | 117.9     | 64        | 53.9         | %83.9 ↑             |
| مدينة السايبر سيتي الصناعية | 11.3      | 5.8       | 5.5          | %95.5 ↑             |
| اربد                        | 2.8       | 0.7       | 2.1          | %317.9 ↑            |
| الصادرات الصناعية الكلية    | 132       | 70.5      | 61.5         | % 87 ↑              |

ومن الجدير بالذكر انه تم تصدير ما قيمته (6.2) مليون دولار حسب اتفاقية الدول العربية.

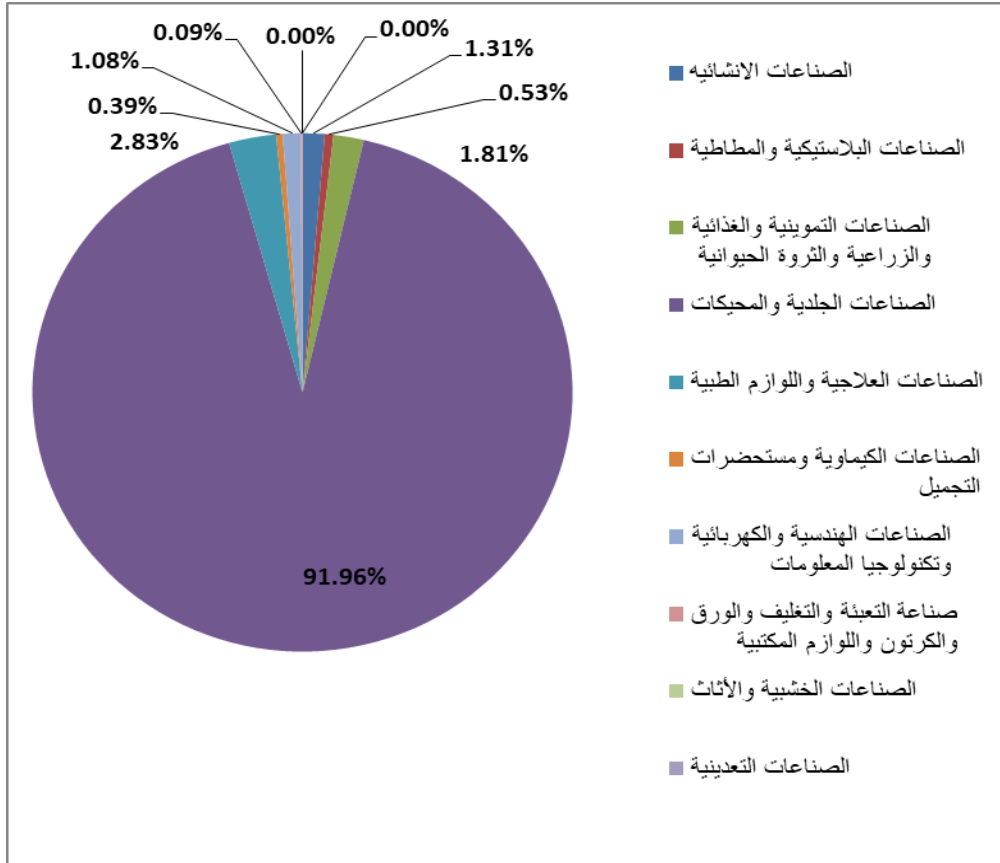
➤ ويوضح الشكل ادناه الحصة النسبية لصادرات المدن الصناعية في اربد من اجمالي الصادرات الصناعية:



➤ الصادرات القطاعية / التركيب السلعي للصادرات:

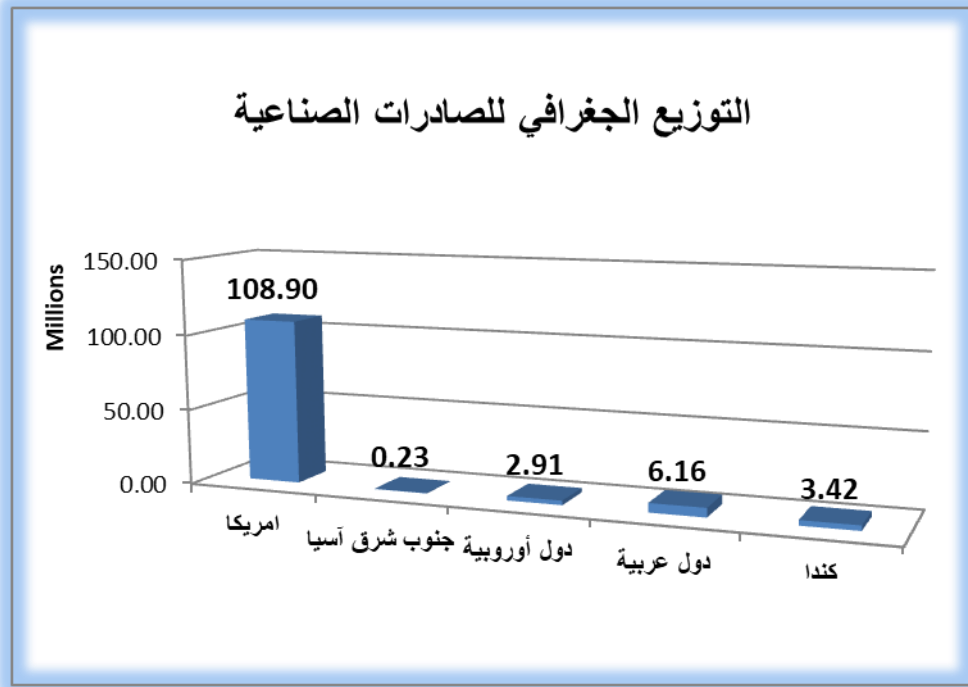
| التسلسل | القطاع                                    | تموز / 2019       | تموز / 2018      | مقدار التغير النسبي |
|---------|---|-------------------|------------------|---------------------|
| 1       | قطاع الصناعات الانشائية                   | 1.7 مليون دولار   | 0.4 مليون دولار  | 299%                |
| 2       | قطاع الصناعات البلاستيكية والمطاطية       | 0.7 مليون دولار   | 0.3 مليون دولار  | 123%                |
| 3       | قطاع الجلدية والمحيطات                    | 121.3 مليون دولار | 66 مليون دولار   | 84%                 |
| 4       | قطاع الصناعات الكيماوية ومستحضرات التجميل | 0.5 مليون دولار   | 0.28 مليون دولار | 83%                 |
| 5       | قطاع الصناعات الهندسية والكهربائية        | 1.4 مليون دولار   | 0.48 مليون دولار | 200%                |
| 6       | قطاع الصناعات الترمينية والغذائية         | 2.4 مليون دولار   | 0.9 مليون دولار  | 158%                |
| 7       | قطاع الصناعات العلاجية واللوازم الطبية    | 3.7 مليون دولار   | 1.9 مليون دولار  | 92%                 |
| 1       | قطاع التعبئة والتغليف والورق والكرتون     | 121 الف دولار     | 147 الف دولار    | -18%                |

➤ ويوضح الشكل ادناه الحصة النسبية للصادرات القطاعية في اريد من اجمالي الصادرات الصناعية:



## ➤ التوزيع الجغرافي للمصادر:

أشار أبو حسان إلى أنه وبحسب الأرقام المسجلة لدى الغرفة فقد كانت الصادرات موزعة على المناطق الجغرافية التالية: (مليون دولار)



- حسب الأرقام الواردة بالجدول رقم (1) يتبين أن معظم صادراتنا هي من مدينة الحسن الصناعية حيث شكلت ما نسبته (89%) من إجمالي الصادرات.
- إن صادرات غرفة صناعة أربد إلى الولايات المتحدة الأمريكية شكلت ما نسبته (82.5%)
- إن (91.9%) من الصادرات هي ضمن قطاع الصناعات الجلدية والمحيطات.
- إن صادرات الأردن إلى الدول العربية كانت نسبتها ما يقارب (4.7%).

وتفضلوا بقبول فائق الاحترام،،،

رئيس مجلس إدارة غرفة صناعة أربد

هاني أبو حسان