

981.6) مليون دولار قيمة الصادرات الصناعية لغرفة صناعة اربد

لعام 2020

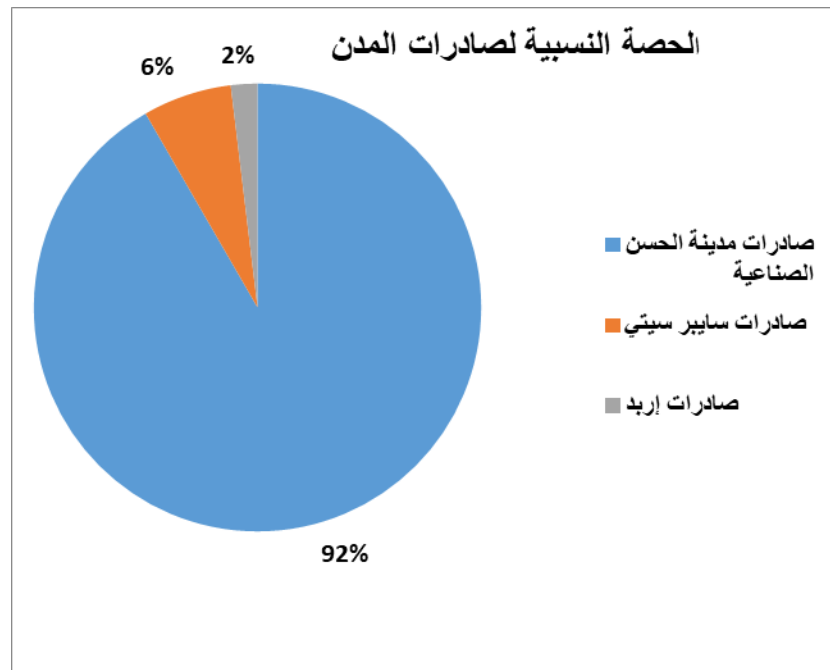
بلغت القيمة الكلية لشهادات المنشأ الصادرة من غرفة صناعة اربد لعام 2020 حوالي (982) مليون دولار، مقارنة بشهادات المنشأ الصادرة لعام 2019 التي بلغت حوالي (1.1) مليار دولار، بنسبة انخفاض بلغت (8.2%) عن العام الماضي. حيث بلغ عدد شهادات المنشأ الصادرة من غرفة صناعة اربد لعام 2020 (14681) شهادة مقارنة مع (18936) شهادة للعام السابق.

➤ ويبين الجدول ادناه صادرات المدن الصناعية في اربد موزعة كالتالي: (مليون دولار)

المدينة الصناعية	عام 2020	عام 2019	مقدار التغير	مقدار التغير النسبي
مدينة الحسن الصناعية	899.7	945.6	-45.9	-4.9%
مدينة السايبر سيتي الصناعية	63.1	93.5	-30.4	-32.6%
اربد	18.8	30.1	-11.3	-13%
الصادرات الصناعية الكلية	981.6	1069.3	-87.7	-7.5%

ومن الجدير بالذكر انه تم تصدير ما قيمته (61.5) مليون دولار حسب اتفاقية الدول العربية.

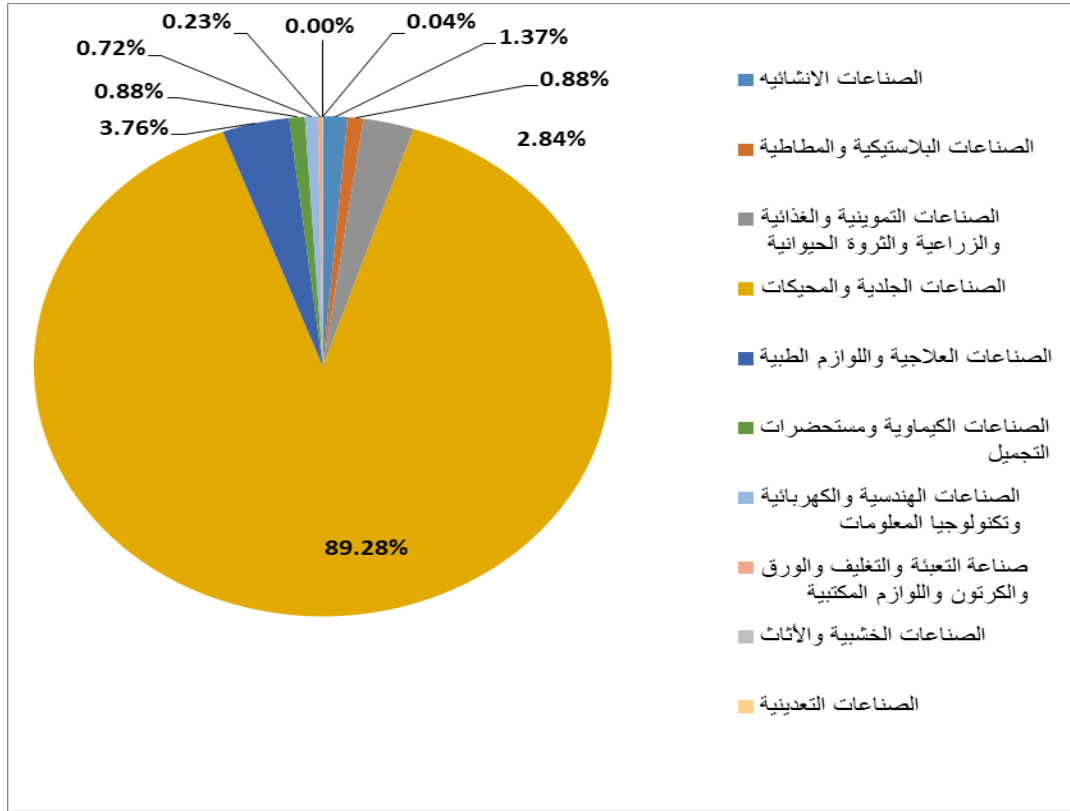
➤ ويوضح الشكل ادناه الحصة النسبية لصادرات المدن الصناعية في اربد من اجمالي الصادرات الصناعية:



➤ الصادرات القطاعية / التركيب السلعي للصادرات:

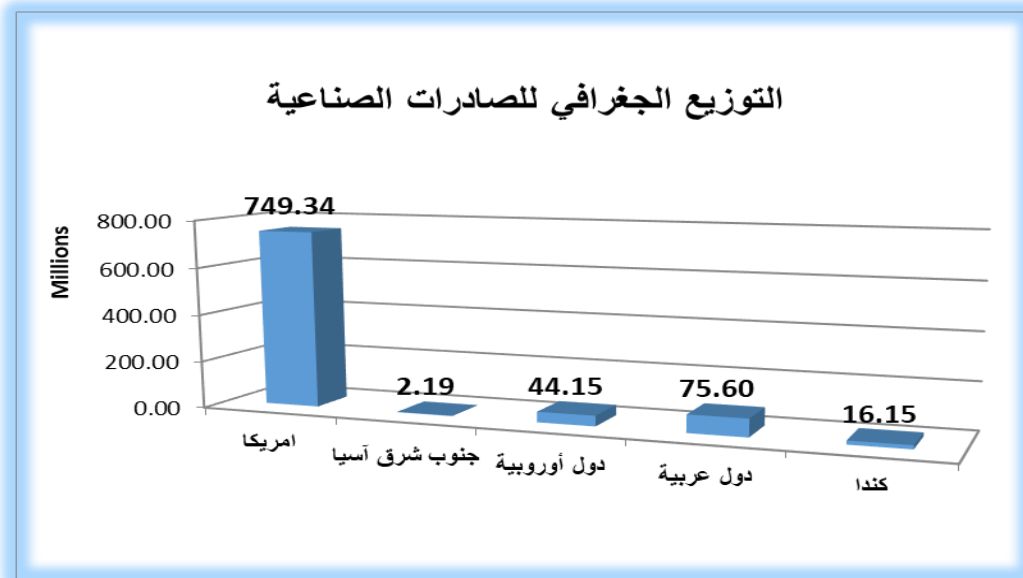
التسلسل	القطاع	عام 2020	عام 2019	مقدار التغير النسبي
1	قطاع الصناعات التحويلية والغذائية	27.9 مليون دولار	24.8 مليون دولار	12%
2	قطاع التعبئة والتغليف والكرتون واللوازم المكتبية	2.3 مليون دولار	2.3 مليون دولار	1%
3	قطاع الصناعات العلاجية واللوازم الطبية	36.9 مليون دولار	30 مليون دولار	27%
4	قطاع الصناعات التعدينية	387 ألف دولار	136 ألف دولار	184%
5	قطاع الصناعات الخشبية والأثاث	40 ألف دولار	16 ألف دولار	153%
6	قطاع الصناعات الجلدية والمحكيات	876.4 مليون دولار	961.1 مليون دولار	-9%
7	قطاع الصناعات الهندسية والكهربائية	7 مليون دولار	12.4 مليون دولار	-43%
8	قطاع الصناعات الانشائية	13.4 مليون دولار	21.2 مليون دولار	-37%
9	قطاع الصناعات الكيماوية ومستحضرات التجميل	8.6 مليون دولار	9.2 مليون دولار	-7%
10	قطاع البلاستيكية والمطاطية	8.7 مليون دولار	9.1 مليون دولار	-5%

➤ ويوضح الشكل ادناه الحصة النسبية للصادرات القطاعية في اريد من اجمالي الصادرات الصناعية:



➤ التوزيع الجغرافي للمصادر:

أشار رئيس لجنة ادارة غرفة صناعة اربد د. حسام الوقفي إلى أنه وبحسب الأرقام المسجلة لدى الغرفة فقد كانت الصادرات موزعة على المناطق الجغرافية التالية: (مليون دولار)



- حسب الأرقام الواردة بالجدول رقم (1) يتبين أن معظم صادراتنا هي من مدينة الحسن الصناعية حيث شكلت ما نسبته (91.7%) من إجمالي الصادرات.

- إن صادرات غرفة صناعة اربد الى الولايات المتحدة الأمريكية شكلت ما نسبته (76.3%)
- إن (89.3%) من الصادرات هي ضمن قطاع الصناعات الجلدية والمحيكات.
- إن صادرات الأردن الى الدول العربية كانت نسبتها ما يقارب (7.7%).
- ومن الملفت للانتباه ان قطاعي الصناعات الغذائية والعلاجية والطبية زادت صادراتها للعام 2020 مقارنة مع عام 2019 ، في حين انخفضت صادرات كل من قطاعات الجلدية والمحيكات والهندسية تكنولوجيا المعلومات والانشائية والكماوية ومستحضرات التجميل والبلاستيكية والمطاطية بدرجات متفاوتة مما يعكس تاثير جائحة كورونا على هذه القطاعات.
- كما اشار الى نسبة صادراتنا الى الولايات المتحدة انخفضت نتيجة لانخفاض صادراتنا من المحيكات حيث انها تتركز صادرات للولايات المتحدة بقطاع المحيكات

وتفضلوا بقبول فائق الاحترام،،

رئيس لجنة إدارة غرفة صناعة اربد

د. حسام الوقي